

## ELEIÇÕES ANAFE 2020

### VOCÊ PODE VOTAR DE 3 FORMAS:

#### 1 - SITE DA ANAFE

O associado deverá acessar a página da ANAFE (<https://anafenacional.org.br>) e clicar em **ÁREA DO ASSOCIADO**.

A página será redirecionada para a área de autenticação:



A imagem mostra a interface de autenticação do site da ANAFE. No topo, há o logotipo da ANAFE (Associação Nacional dos Advogados Públicos Federais) em azul e verde. Abaixo, há dois campos de entrada: o primeiro para o CPF (Somente números) com um ícone de envelope, e o segundo para a senha com um ícone de cadeado. Abaixo dos campos, há um botão azul com o texto "Entrar". Na base da interface, há um link "Esqueceu sua senha?".

#### **Digite CPF e SENHA**

#### **NÃO LEMBRO MINHA SENHA**

Caso não lembre sua senha basta clicar em **'ESQUECEU SUA SENHA?'**

Informe seu **CPF** e clique em **"RECUPERAR SENHA"**

Em instantes será gerada uma nova senha que será enviada por E-MAIL e SMS.

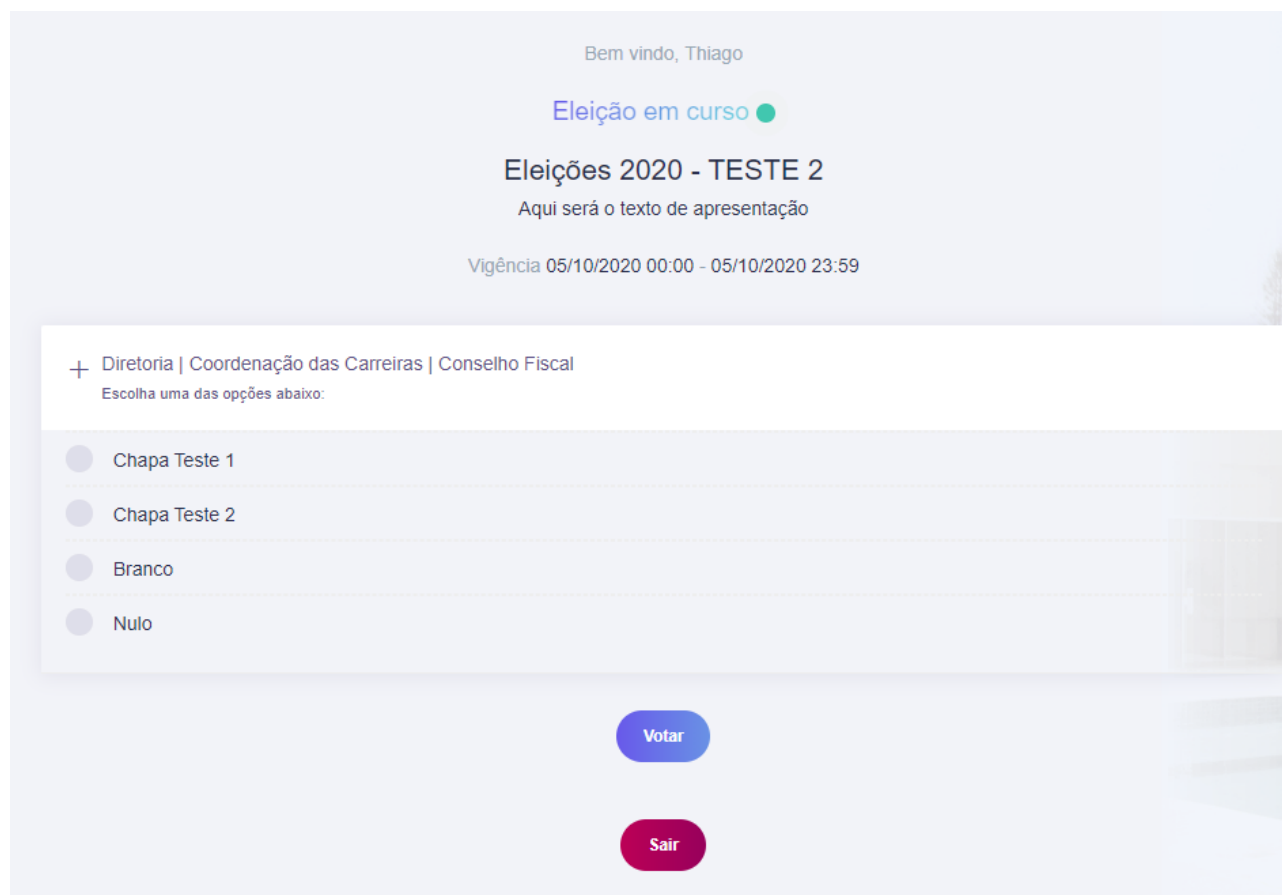
**CASO NÃO RECEBA O E-MAIL OU SMS COM A NOVA SENHA FAVOR ENTRAR EM CONTATO COM A ANAFE:**

**Telefone:** (61) 3326-1729 ou **e-mail:** [atendimento@anafenacional.org.br](mailto:atendimento@anafenacional.org.br)

Se o processo de autenticação deu certo, o sistema redirecionará o usuário para a **ÁREA DO ASSOCIADO**, que deverá clicar no botão **VOTAÇÕES - VOTAR**, conforme imagem abaixo:



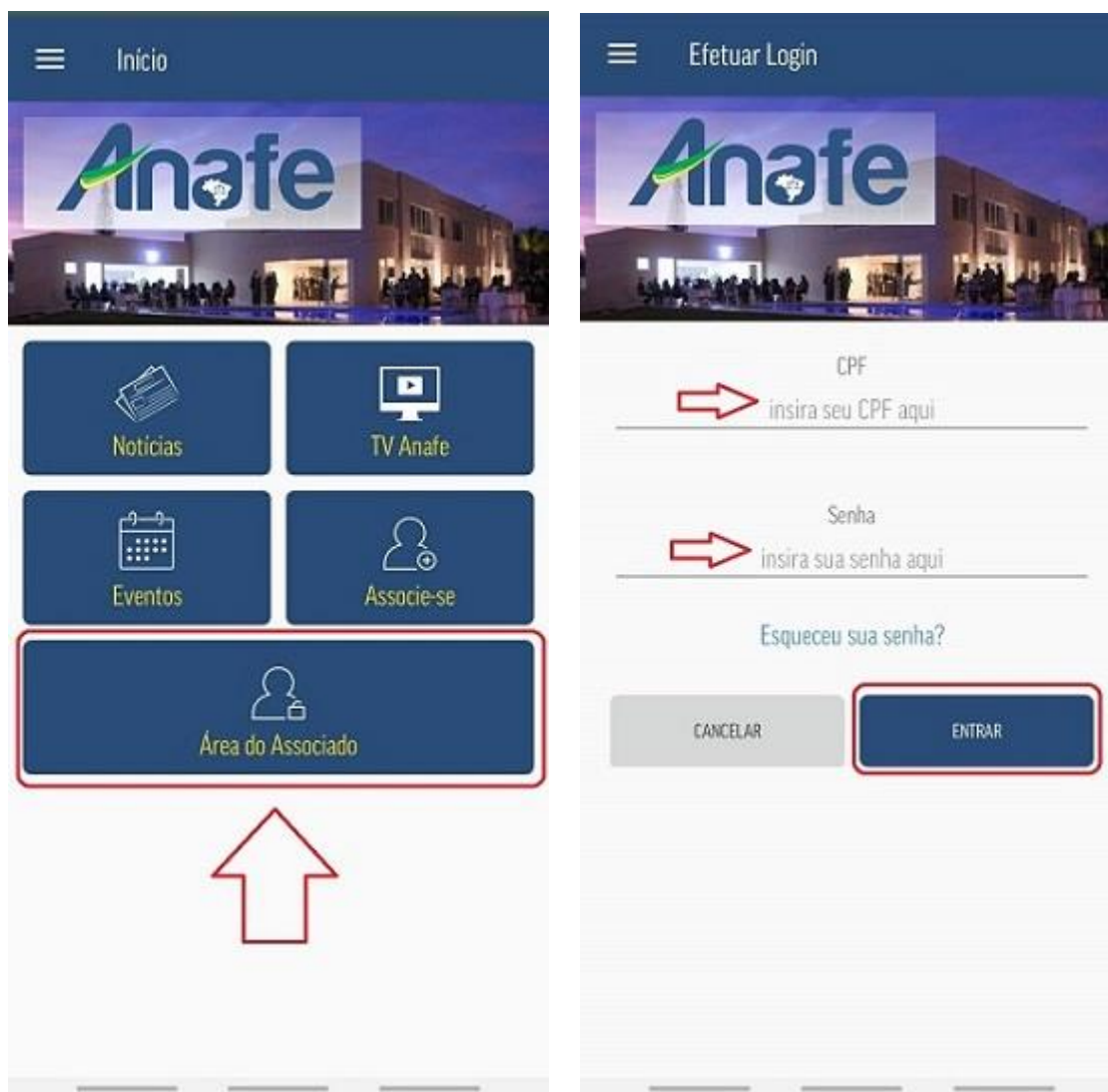
Ao clicar em **VOTAR** o associado será redirecionado para a **VOTAÇÃO** onde deverá escolher suas opções de voto.



## 2 – APLICATIVO DA ANAFE

Para votar pelo aplicativo, você deverá baixá-lo na *Google Play* ou *App Store*, pesquisando por “Anafe”:

Na página inicial do Aplicativo, faça seu login clicando em **‘ÁREA DO ASSOCIADO’** e posteriormente informando seu **CPF e SENHA**:



### NÃO LEMBRO MINHA SENHA

Caso não lembre sua senha basta clicar em **‘ESQUECEU SUA SENHA?’**

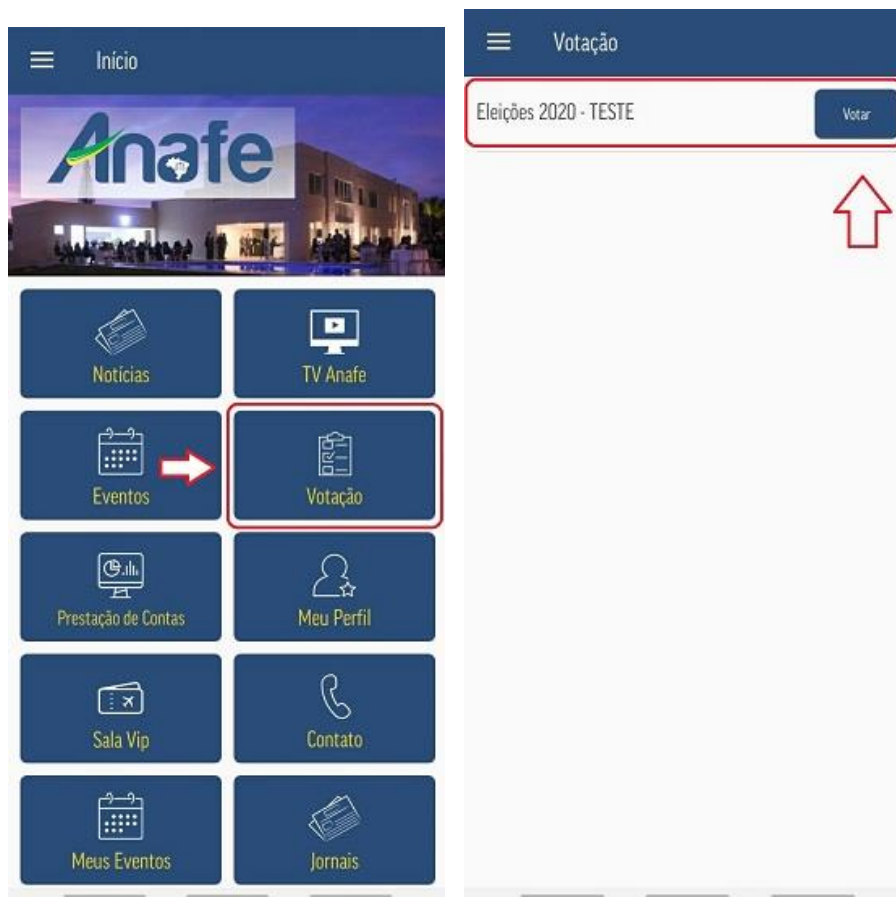
Informe seu **CPF** e clique em **“RECUPERAR”**

Em instantes será gerada uma nova senha que será enviada por **E-MAIL e SMS**.

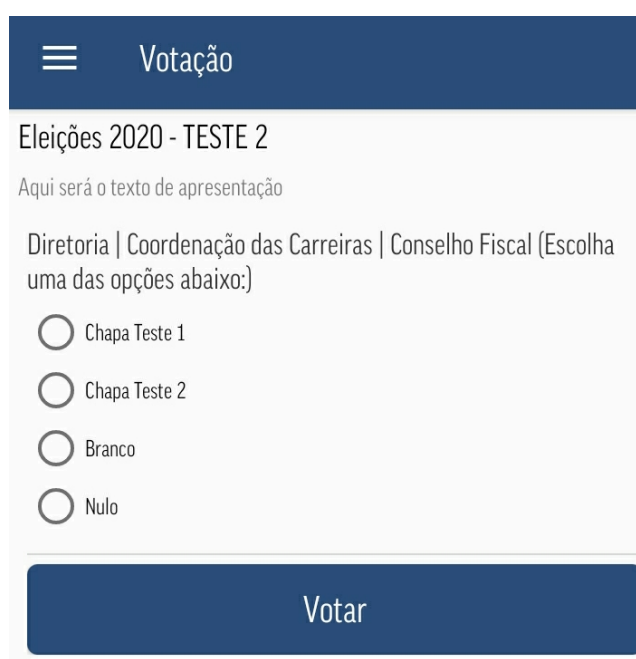
**CASO NÃO RECEBA O E-MAIL OU SMS COM A NOVA SENHA FAVOR ENTRAR EM CONTATO COM A ANAFE:**

**Telefone:** (61) 3326-1729 **ou e-mail:** atendimento@anafenacional.org.br

Após o efetuar o login no aplicativo procure o botão 'VOTAÇÃO' e na tela seguinte seleccione 'VOTAR'



**Ao clicar em VOTAR o associado será redirecionando para a VOTAÇÃO, onde deverá escolher suas opções de voto.**



### 3 - EMAIL

No dia da votação, você receberá um e-mail contendo a **DESCRIÇÃO** das eleições e uma **CHAVE DE ACESSO**.

O e-mail terá as seguintes características:



Após clicar em **ACESSAR** o associado será redirecionado para a página onde deverá informar o **CPF** e a **CHAVE DE ACESSO**:



Vamos começar? Informe seu CPF e a chave de acesso recebida por e-mail para acessar a votação.

CPF \*

Chave de Acesso \*

[Recuperar chave de acesso](#)

**ENTRAR**

Depois de informar os dados de acesso o associado deverá clicar em **ENTRAR** e assim participar da votação.

Bem vindo, Thiago

Eleição em curso ●

**Eleições 2020 - TESTE 2**  
Aqui será o texto de apresentação

Vigência 05/10/2020 00:00 - 05/10/2020 23:59

+ Diretoria | Coordenação das Carreiras | Conselho Fiscal  
Escolha uma das opções abaixo:

- Chapa Teste 1
- Chapa Teste 2
- Branco
- Nulo

**Votar**

**Sair**

**Observação: Qualquer e-mail com características DIFERENTES das mencionadas acima deverá ser desconsiderado e imediatamente reportado a ANAFE.**

**Telefone:** (61) 3326-1729 ou **e-mail:** [atendimento@anafenacional.org.br](mailto:atendimento@anafenacional.org.br)